

会計事務所がオススメする 最新のFintech便利ツール!!

無料!



MoneyLink

マネーリンク

全国99%の金融機関とデータ連携

銀行、クレジット、ICカードなど 金融機関の明細を自動で取込んで一元管理

金融機関の登録をすることでお使いいただけます

金融機関

BANK 銀行 信用金庫 JAバンク

CREDIT CARD クレジットカード IC CARD ICカード

切替可能! ・ソリマチ銀行
・ソリマチ信用金庫
・ソリマチカード

便利♪ 意外とこういうの
なかったね!

登録

年月日	取引内容	出金	入金	残高	メモ
H29/01/01	元金引当 1335678	4700		100,000	
H29/01/01	振込下付 シンゼ	52		93,848	ソリマチカード ショッピング ¥66,000
H29/01/01	振込 給与	2000		91,848	ソリマチ銀行 ATM ¥110,000
H29/01/01	振込 給与	52		91,796	ソリマチ信用金庫 スイドウキョク ¥9,000

●登録後はMoneyLinkが定期的
に取引データを取得します

●複数の金融機関サービスをアプリで
一元管理できるようになります

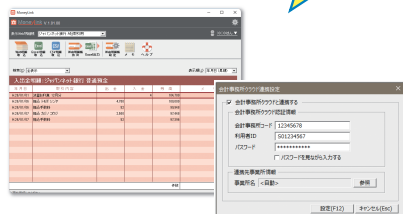
今までのこんな手間・手作業の数々...

面倒を
解消したい!

通帳のコピーを事務所に
渡す手間

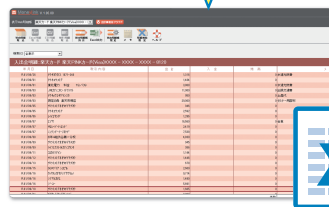
通帳のコピーに手書き
のメモを記載

それ、MoneyLinkを使えば、全て必要なくなります!



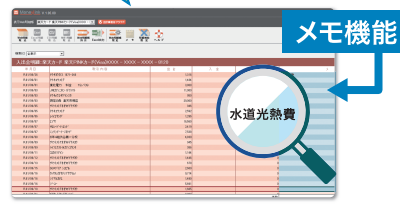
会計事務所とデータ連携

金融機関の明細を自動で取込んだ後、
会計事務所へ自動で明細データが共有され、
データ連携が可能に。定期的に通帳のコピーを
会計事務所に渡す手間も省けます。



Excel取り込み・自動仕訳

現金出納帳、売上帳、経費帳などのExcelデータ
をMoneyLinkで取り込み、自動仕訳する
ことができます。取り込み済みの明細と重複が場
合はアラートが表示されるので、仕訳ミス防止
に役立ちます。



メモ機能

明細のメモ欄に資金の用途や注意事項を書き
込むことができます。登録されたメモはMAIで
明細取り込み後、仕訳画面にも反映されます。



銀行

- 三菱UFJ銀行
- みずほ銀行
- 三井住友銀行
- りそな銀行
- 埼玉りそな銀行
- ジャパンネット銀行
- etc...



地方銀行

- 千葉銀行
- 横浜銀行
- 静岡銀行
- 七十七銀行
- 武蔵野銀行
- 福岡銀行
- etc...



信用金庫

- 城南信用金庫
- 埼玉信用金庫
- 岡崎信用金庫
- 大阪信用金庫
- 京都中央信用金庫
- 広島信用金庫
- etc...



信用組合

- 札幌中央信用組合
- 茨城県信用組合
- 大東京信用組合
- 第一勧業信用組合
- 近畿産業信用組合
- 笠岡信用組合
- etc...



JAバンク

- JAおとふけ
- JA庄内みどり
- JAみなみ魚沼
- JAふかや
- JA都城
- JAしみず
- etc...



クレジットカード

- JCBカード
- 三井住友VISAカード
- MUFGカード(AMEX)
- イオンカード
- セゾンカード
- 楽天カード
- etc...



電子マネー

- 楽天Edy
- nanacoカード
- WAON
- ウェブマネー
- スターバックス カード
- モバイルSuica
- etc...

操作手順

インストール設定

マネーリンク

検索



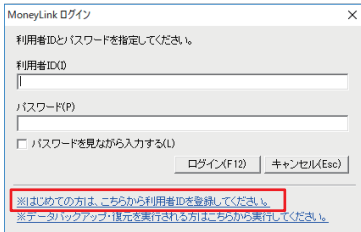
検索サイトで「マネーリンク」で検索

メールアドレスを入力してダウンロード

デスクトップに出たアイコンをクリックして起動

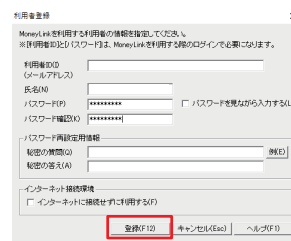
利用者登録

1



“はじめての方は、こちらから利用者IDを登録してください。”をクリック

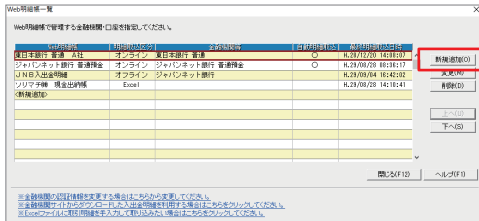
2



必要な項目を入力し、登録ボタンをクリック、登録完了

金融機関・口座の登録

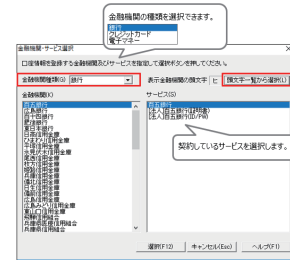
1



web明細取込

web明細取込から新規追加

2



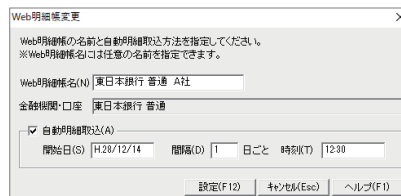
登録する金融機関とサービスを選択
※頭文字から金融機関名を選択することも可能

3



本人確認用のID(認証番号)・パスワードを入力

4



明細を自動で取り込む間隔・時刻を設定することが可能